




ЛИДСКАНЕР



YUGAGRO
CONNECT





ЛИДСКАНЕР



Это современный сервис для организации работы на выставке, повышающий коммерческую эффективность вашего участия

Лидсканер YugAgro Connect собирает готовую базу посетителей вашего стенда, содержащую контактную информацию и профиль вашего потенциального клиента, а также позволяет оперативно обмениваться информацией с потенциальными клиентами, сразу же обрабатывать данные и следить за эффективностью работы на выставке в режиме онлайн.



ЛИДСКАНЕР



Упрощает достижение максимального результата от участия в выставке

■ **Экономит время и формирует готовую для работы базу потенциальных клиентов – лидов**

Вам не нужно тратить время на заполнение бумажных форм и сбор визиток – это сделает за вас лидсканер YugAgro Connect

■ **Повышает лояльность ваших потенциальных клиентов за счет удобства использования**

Посетители вашего стенда оценят возможность получить ваши материалы (каталоги, презентации, прайс-листы) в свой личный кабинет, а не носить их весь день работы на выставке с собой

■ **Дает конкурентное преимущество благодаря оперативности обработки данных**

Собранную базу потенциальных клиентов можно получить в один клик – и сделать предложение клиентам быстрее конкурентов

■ **Помогает оценить эффективность участия и сформировать стратегию продаж на поствыставочный период**

На основе полученных данных и базы Вы сможете проанализировать спрос на вашу продукцию и построить стратегию продаж таким образом, чтобы получить максимальный коммерческий эффект от участия в выставке.

Кроме того, вы сможете оценить эффективность работы на выставке в целом и каждого менеджера в отдельности и сформировать отчеты о прошедшей выставке



ЛИДСКАНЕР



Лидсканер YugAgro Connect работает на вашем стенде за вас



ЛИДСКАНЕР



Как работает лидсканер YugAgro Connect



Менеджер определяет сценарий переговоров и просит посетителя отсканировать бейдж ①

(!) Экран с информацией о посетителе выводится на 20 секунд

- Если этого времени недостаточно для оценки данных, необходимо нажать кнопку «Пауза» ② в левом нижнем углу экрана
- Если контакты этого посетителя не интересны для компании необходимо нажать кнопку «Отмена» ③
- Для продолжения работы с данным посетителем – нажать кнопку «Далее» ④



На экране появляется список ваших информационных материалов (товаров/услуг) ①

- Предложите посетителю выбрать то, что его заинтересовало на вашем стенде и отмеченные материалы будут доступны посетителю для скачивания в созданном для него личном кабинете
- Добавьте комментарий для дальнейшей работы с клиентом. Для добавления комментария нажмите кнопку «Сообщение» ②. Введенное сообщение видно только в вашем отчете по выставке, посетитель его не увидит
- Для финального этапа работы с данным посетителем – нажмите кнопку «Завершить» ③



ЛИДСКАНЕР



На экране появляется дополнительная анкета, которая содержит вопрос и предлагаемые варианты ответов. В качестве наиболее простого применения этого режима может быть вопрос с указанием сотрудника, работавшего с посетителем.

- Режим «дополнительной анкеты» может содержать несколько вопросов (рекомендовано не более 5 вопросов): каждый вопрос — отдельный экран
- Данные, собранные в режиме дополнительного анкетирования, доступны только в вашем отчете, посетитель этих результатов не видит
- В результате использования сервиса вы получите базу данных с полным профилем посетителя. При этом контактные и общие анкетные данные передаются из регистрационной формы организатора выставки, а интересы посетителя вы собираете с помощью экранов «Информационные материалы» и «Дополнительная анкета».

Как работает лидсканер YugAgro Connect

База содержит следующие данные:

- ФИО посетителя
- Контактные данные посетителя, включая номер телефона
- Название компании и ее вид деятельности
- Должность и роль в принятии решений о закупках
- Цель посещения выставки и продуктовый интерес
- Перечень интересовавших материалов/продуктов вашей компании
- Дополнительные комментарии вашего менеджера

Базу данных можно выгрузить из вашего личного кабинета одним кликом в следующих форматах:



ЛИДСКАНЕР



Как воспользоваться лидсканером YugAgro Connect

1. Для заказа лидсканера, пожалуйста, скачайте заявку на сайте выставки, заполните ее и направьте на Svetlana.Gontar@ite-exhibitions.com
2. Оплатите счет, который будет направлен по электронной почте, указанной вами в заявке
3. После оплаты счета с вами свяжется специалист для настройки лидсканера для вашей компании

Остались вопросы?
Позвоните нам:

+7 (861) 200-13-32 доб. 4131
Светлана Гонтарь



КРУПНЕЙШАЯ В РОССИИ МЕЖДУНАРОДНАЯ ВЫСТАВКА
СЕЛЬСКОХОЗЯЙСТВЕННОЙ ТЕХНИКИ, ОБОРУДОВАНИЯ И МАТЕРИАЛОВ
ДЛЯ ПРОИЗВОДСТВА И ПЕРЕРАБОТКИ РАСТЕНИЕВОДЧЕСКОЙ
СЕЛЬХОЗПРОДУКЦИИ.

ВКК «Экспоград Юг», Краснодар
yugagro.org

Организатор

