

## Установка приложения



Для установки на смартфон:

- отсканируйте соответствующий операционной системе QR-код;
- или используйте соответствующую ссылку
- или найдите приложение в магазине приложений по названию «Pharmtech Connect»;



<https://apps.apple.com/us/app/pharmtech-connect/id1484822149>

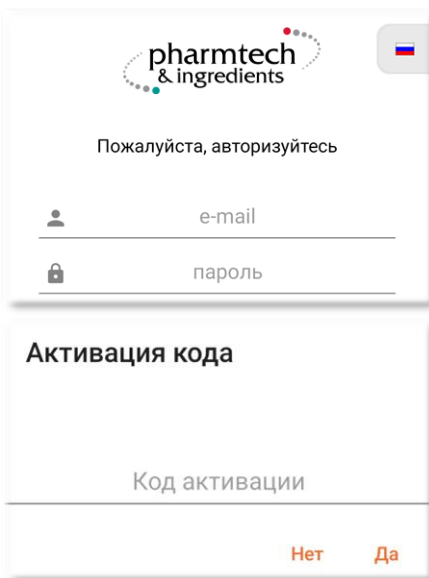


<https://play.google.com/store/apps/details?id=com.expodat.connect.pharmtech&hl=ru>



**Для работы приложения необходим доступ в интернет.**

## Начальная авторизация в приложении



Для смены языка интерфейса нажмите на флаг в верхней правой части экрана.

Авторизуйтесь, используя ваш **e-mail** и отправленный на него **пароль**.

Для начала использования приложения необходимо ввести **код активации** из письма, отправленного вам на e-mail авторизации

Нажмите кнопку  и введите код.

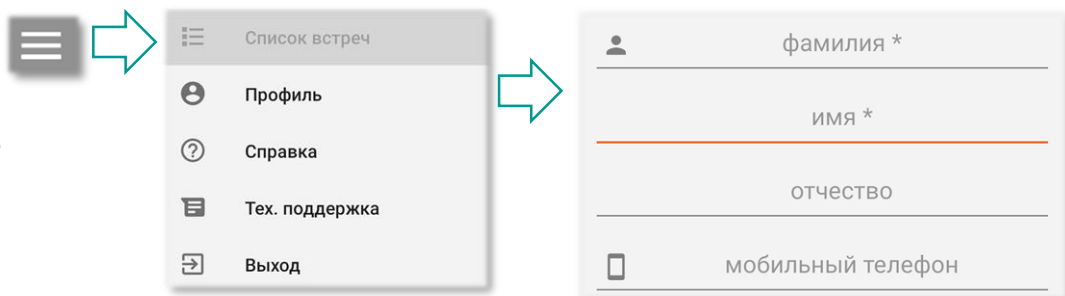
Нажмите «Да»

*Пароль и код активации содержатся в письме, отправленном вам на e-mail авторизации. Код вводится один раз и при дальнейшем использовании приложения не требуется.*

## Работа с приложением

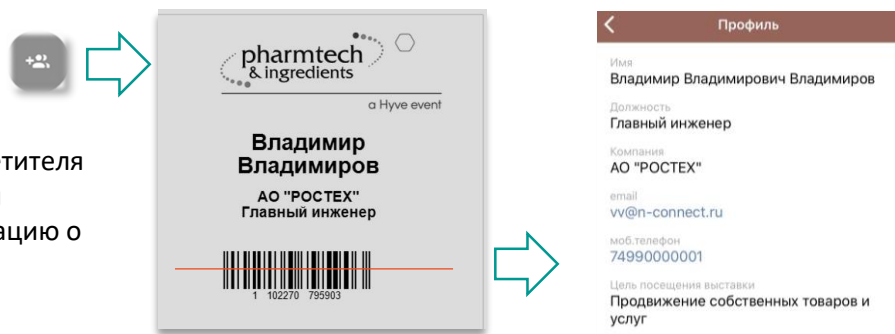
1

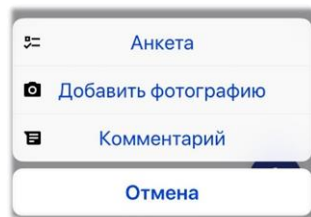
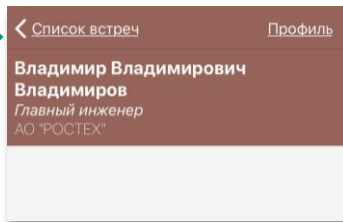
Заполните свой профиль



2

Отсканируйте бейдж посетителя и получите контактную и маркетинговую информацию о нём.

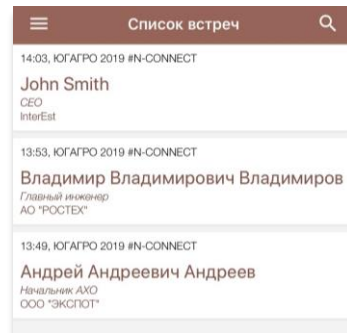




Укажите ответы посетителя на вопросы вашей анкеты, добавьте фотографию или ваш комментарий

Собранные контакты посетителей стенда хранятся в приложении в виде списка встреч, к которому можно обращаться в любое удобное время

Контакты, также, доступны в личном кабинете участника на сайте выставке в течение 10 месяцев после выставки. Для доступа используйте e-mail и пароль из письма авторизации



## Протестируйте работу приложения до начала выставки!

Установите приложение на смартфон и проверьте работу приложения, с помощью этих штрихкодов:

**Андрей Андреев**  
ООО "ЭКСПОТ"



**Владимир Владимиров**  
АО "РОСТЕХ"



**John Smith**  
InterTest



Вы получите список из трех посетителей, и увидите, какая информация о посетителях вашего стенда будет доступна по результатам вашей работы.

Собранные с помощью приложения данные хранятся в Личном кабинете участника на сайте

<https://connect.pharmtech-expo.ru>

Для удобства обработки данные можно экспортировать в файл формата Excel

## Как попросить посетителя отсканировать бедж

- Могу я отметить ваше посещение нашего стенда? Я отсканирую ваш бедж через специальное приложение
- Я вижу, Вы проявили интерес к нашей компании. Пожалуйста, сохраните наши контакты в электронном виде, они будут доступны в вашем личном кабинете посетителя. Для этого разрешите отсканировать ваш бедж через специальное приложение
- Позвольте я отсканирую ваш бедж через специальное приложение - информация о нашей компании и актуальный каталог продукции теперь для Вас будут доступны в электронном виде в вашем личном кабинете посетителя

При возникновении вопросов по работе сервиса Pharmtech Connect, зайдите в пункт меню «Справка» и выберите интересующий вас вопрос.