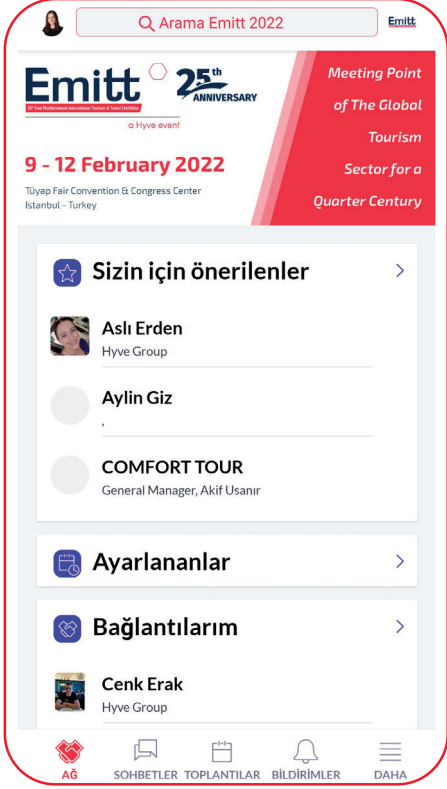


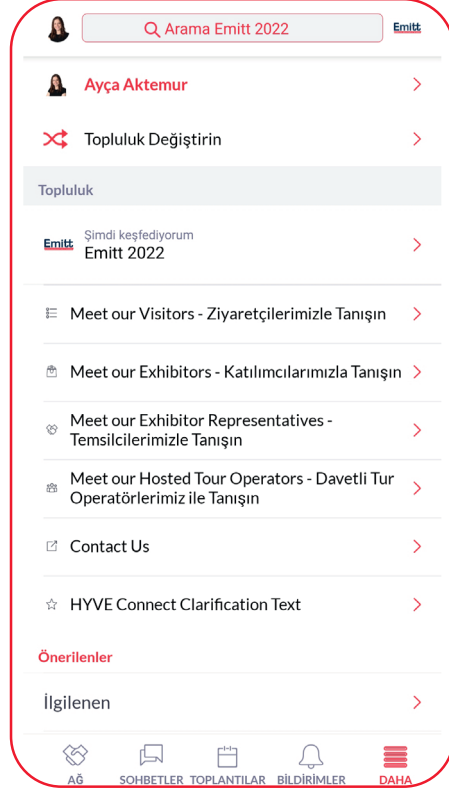
TOPLANTILARINIZI NASIL OLUŖTURABİLİRSİNİZ? HOW CAN YOU SET YOUR MEETINGS?



1

Profilinize giriş yaptıktan sonra Ana Sayfada bulunan "Daha Fazlası" kısmına tıklayın.

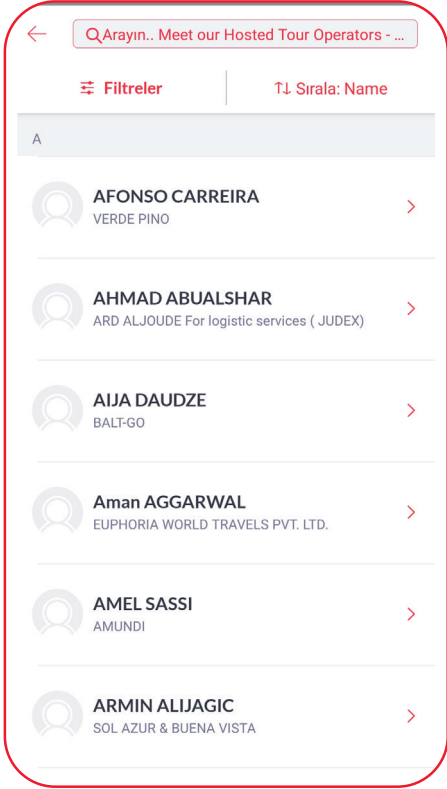
After login to your profile, click "More" on the Home Page.



2

"Daha Fazlası" sayfasındaki "Davetli Tur Operatörlerimiz ile Tanışın" kısmına tıklayın.

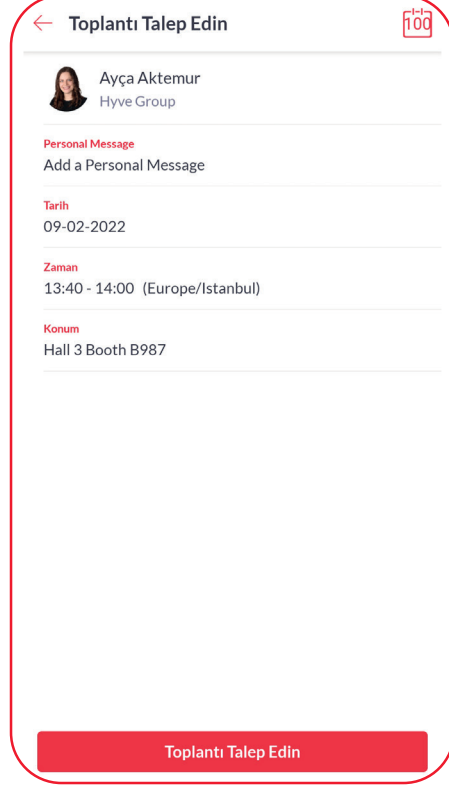
Click "Meet Our Hosted Tour Operators" on the "More" page.



3

Karşınıza çıkan bu sayfada etkinliğimize katılacak olan tüm Davetli Tur Operatörleri görebilirsiniz.

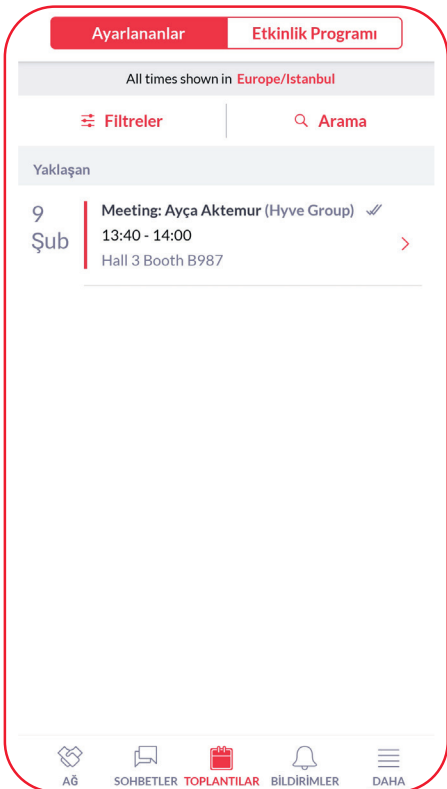
You can see all Hosted Tour Operators who will attend to our event on this page.



4

Toplantı yapmak istediğiniz Davetli Tur Operatörünün profiline tıklayın. İsteddiğiniz toplantı tarihini ve saatini seçin. Toplantı isteğinizle beraber mesaj da gönderebilirsiniz.

Click on the profile of the Hosted Tour Operator that you want to organize a meeting. You can pick the date and time also send a message.



5

Davetli Tur Operatörü toplantınızı kabul ettikten sonra ayarlanan tüm toplantılarınızı, alt menüdeki "Toplantılar" kısmında görebilirsiniz.

After the Hosted Tour Operator accepts your meeting, you can see all your meetings set in the "Meetings" section in the sub-menu.

Hyve Connect uygulaması ile ilgili sorularınız için;

Ayça Aktemur
ayca.aktemur@hyve.group
+90 (212) 970 84 05