




Для установки на смартфон найдите приложение в магазине приложений по названию «**Dairytech Connect**» и скачайте его.



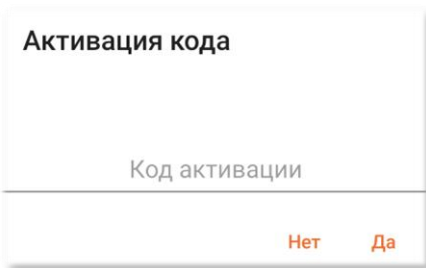
**Для работы приложения необходим доступ в интернет.**

## Начальная авторизация в приложении



Для смены языка интерфейса нажмите на флаг в верхней правой части экрана.

Авторизуйтесь, используя ваш **e-mail** и отправленный на него **пароль**.



Для начала использования приложения необходимо ввести **код активации** из письма, отправленного вам на e-mail авторизации

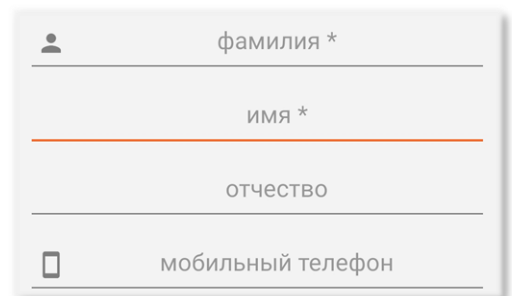
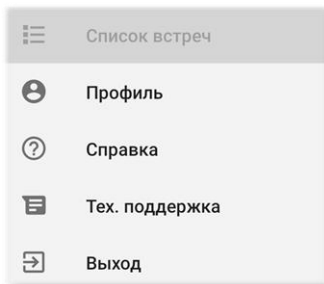
Нажмите кнопку  и введите код.

Нажмите «Да»

*Пароль и код активации содержатся в письме, отправленном вам на e-mail авторизации. Код вводится один раз и при дальнейшем использовании приложения не требуется.*

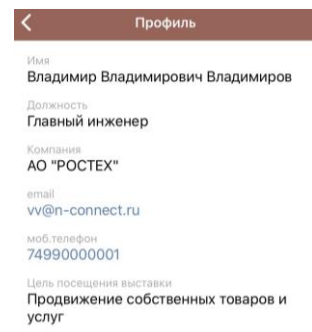

## Работа с приложением

1



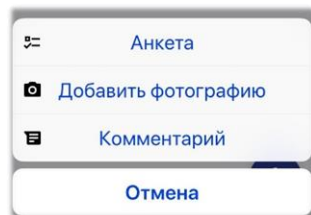
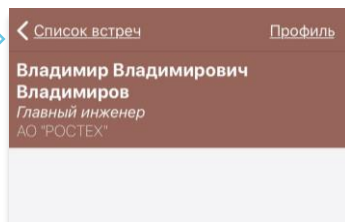
Заполните свой профиль

2



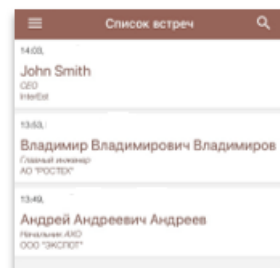
Отсканируйте бейдж посетителя и получите контактную и маркетинговую информацию о нём.

3



Укажите ответы посетителя на вопросы вашей анкеты, добавьте фотографию или ваш комментарий

Собранные контакты посетителей стенда хранятся в приложении в виде списка встреч, к которому можно обращаться в любое удобное время



Контакты, также, доступны в личном кабинете участника на сайте выставке в течение 10 месяцев после выставки.

Для доступа используйте e-mail и пароль из письма авторизации

## Протестируйте работу приложения до начала выставки!

Установите приложение на смартфон и проверьте работу приложения, с помощью этих штрихкодов:

**Андрей Андреев**  
ООО "ЭКСПОТ"



1 0000000 000016

**Владимир Владимиров**  
АО "РОСТЕХ"



1 0000000 0000030

**John Smith**  
InterTest



1 0000000 000047

Вы получите список из трех посетителей, и увидите, какая информация о посетителях вашего стенда будет доступна по результатам вашей работы.

Собранные с помощью приложения данные хранятся в личном кабинете участника на сайте

<https://www.dairytech-expo.ru/Rus/dairytech-connect>

Для удобства обработки данные можно экспортировать в файл формата Excel

## Как попросить посетителя отсканировать бейдж

- Могу я отметить ваше посещение нашего стенда? Я отсканирую ваш бейдж через специальное приложение
- Я вижу, вы проявили интерес к нашей компании. Пожалуйста, сохраните наши контакты в электронном виде, они будут доступны в вашем личном кабинете посетителя. Для этого разрешите отсканировать ваш бейдж через специальное приложение
- Позвольте я отсканирую ваш бейдж через специальное приложение - информация о нашей компании и актуальный каталог продукции теперь для вас будут доступны в электронном виде в вашем личном кабинете посетителя

При возникновении вопросов по работе сервиса Dairytech Connect, зайдите в пункт меню «Справка» и выберите интересующий вас вопрос.